



PROGRAMME DE FORMATION MODULE COOPER OU COOSTEAM - JOUR 1

Matin Jour 1 Introduction au management de projet	Après-midi Jour 1 Réunion lancement
<p>Théorie L'environnement projet Qu'est ce qu'un projet ? Les acteurs projets La note de lancement L'environnement projet</p>	<p>Théorie Identifier & structurer le projet Staffer l'équipe projet Les phases d'un projet Calendrier des objectifs</p>
<p>Pratique Présentation projet pédagogique Définition des critères de réussite & fiche projet Constitution de l'équipe Nom du projet</p>	<p>Pratique Structuration du projet Définition des rôles Choix du thème détaillé Dates clés Prochaine étape</p>
<p>Boîte à outils Outil N°1 : La note de lancement Outil N°2 : La fiche de tâche et la fiche de lot Outil N°3 : L'organigramme fonctionnel(OBS)</p>	<p>Boîte à outils Outil N°4 : L'organigramme des tâches (WBS) Outil N°5 : Le calendrier des objectifs Outil N°6 : Plan qualité de projet (ou plan de management de projet)</p>





PROGRAMME DE FORMATION MODULE COOPER OU COOSTEAM - JOUR 2

Matin : Planification

Théorie

Animer l'équipe projet
Animer une réunion projet
Règles d'hygiène de projet
Introduction à la planification
Introduction aux outils de planification

Pratique

Analyse planning d'une partie du projet

Boîte à outils

Outil N°7 : Charte d'équipe de projet
Outil N°8 : Modèle diagramme PERT
Outil N°9 : Modèle Diagramme GANTT

Après-midi : Réunion de projet

Théorie


Introduction à la coordination & au suivi
Le compte-rendu de réunion & le rapport mensuel
Vendre son projet
Introduction à la conduite du changement


Pratique

Réunion de projet
Débriefing de réunion de projet

Boîte à outils

Outil N°10 : Modèle Compte-rendu & liste actions
Outil N°11 : Grille d'argumentaire & facteurs de nouveautés
Outil N°12 : Decision Sheet





PROGRAMME DE FORMATION MODULE COOPER OU COOSTEAM - JOUR 3

Matin **Mise en production**

Théorie

Répondre aux objections
Conduire les tests
Définir un pilote
Mettre en production

Pratique

Gestion d'objections
Essais

Boîte à outils

Outil N°13 : Fiche de tests
Outil N°14 : Fiche budgétaire
Outil N°15 : Courbe en S d'avancement physique et coût

Après-midi : **Thésauriser**

Théorie

Gérer les conflits
Clôre un projet
Thésauriser
Compléments éventuels

Pratique

QCM d'évaluation théorique

Boîte à outils

Outil N°16 : Rapport de fin de projet

